

# Manual para ativação do Clube de Benefícios Power

\*Lembrando que todo beneficiário que for sincronizado com status **ativo** está habilitado para utilização do benefícios e os que forem sincronizados com status de inativo terão seu acesso bloqueado no site de compras do clube de desconto.



## PASSO 01

Cadastrar a Organizações Power no sistema de gestão da sua associação.

**CNPJ 12.903.394/0001-77**



## PASSO 02

Cadastrar o produto “Clube de desconto”, colocar como fornecedor do produto o fornecedor Organizações Power (do passo 1) no sistema de gestão da sua associação.



## PASSO 03

Inserir o produto cadastrado em todos os seus associados que terão acesso ao benefício.



## PASSO 04

Solicitar ao fornecedor do seu sistema de gestão que realize a configuração do sincronismo com a Organizações Power através do sistema WebAssist que utilizamos hoje para gerir o clube de benefícios.





## PASSO 05

Disponibilizar em seu site e suas mídias sociais o acesso do clube de desconto para que possa utilizar os descontos e vantagens de imediato


[powerbeneficios.uppo.com.br](http://powerbeneficios.uppo.com.br)

## Nossos canais de comunicação

 0800 940 0411

 (38) 3365-3434

 [organizacoespower.com.br](http://organizacoespower.com.br)

 [contato@organizacoespower.com.br](mailto:contato@organizacoespower.com.br)

 /organizacoespower

**#NÓS ESTAMOS AQUI**